



**Regione Umbria**

Giunta Regionale

**SEZIONE REGIONALE OSSERVATORIO  
CONTRATTI PUBBLICI**

**APPALTI DI LAVORI  
CON IMPORTI A BASE D'ASTA >€150.000**

***SEZIONE 5***

**Presenza nei bandi di gara dei costi per la sicurezza**

## Sezione Regionale Osservatorio Contratti Pubblici 2008

Lavori Importo Superiore a € 150.000

### Presenza nei bandi di gara dei costi della sicurezza

	<u>N. Lavori</u>	<u>Incidenza</u>	<u>Importo</u>	<u>Incidenza</u>
Lavori con evidenza dei costi della sicurezza	215	100,00%	€193.676.140,19	100,00%
Lavori con assenza dei costi della sicurezza	0	0,00%	€0,00	0,00%
<b>Totale</b>	<b>215</b>		<b>€193.676.140,19</b>	

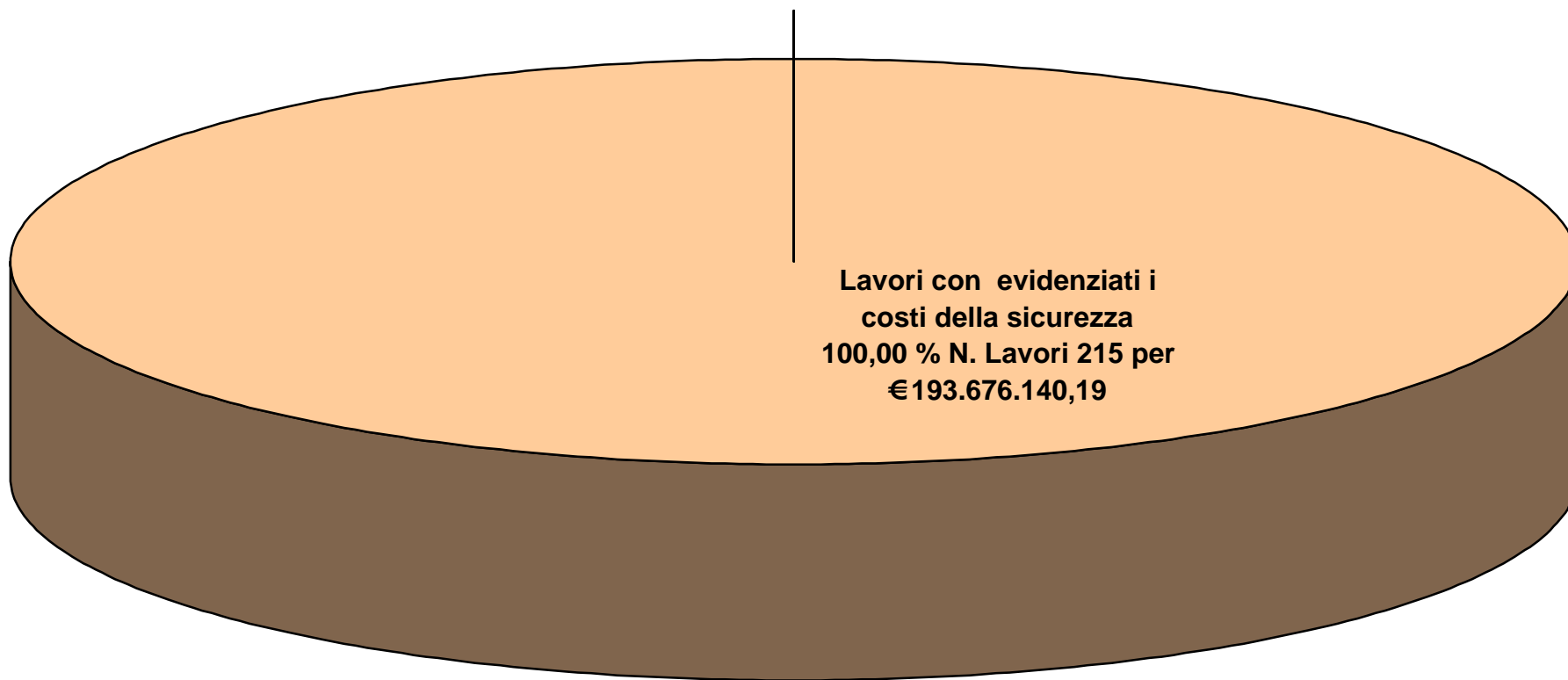
### Incidenza totale dei costi della sicurezza

	<b>N. Lavori</b>	<b>Importo appalto (Base asta)</b>	<b>Importo Totale Sicurezza</b>	<b>Incidenza Sicurezza</b>
Lavori con evidenza dei costi della sicurezza	215	€193.676.140,19	€16.288.823,32	8,41 %

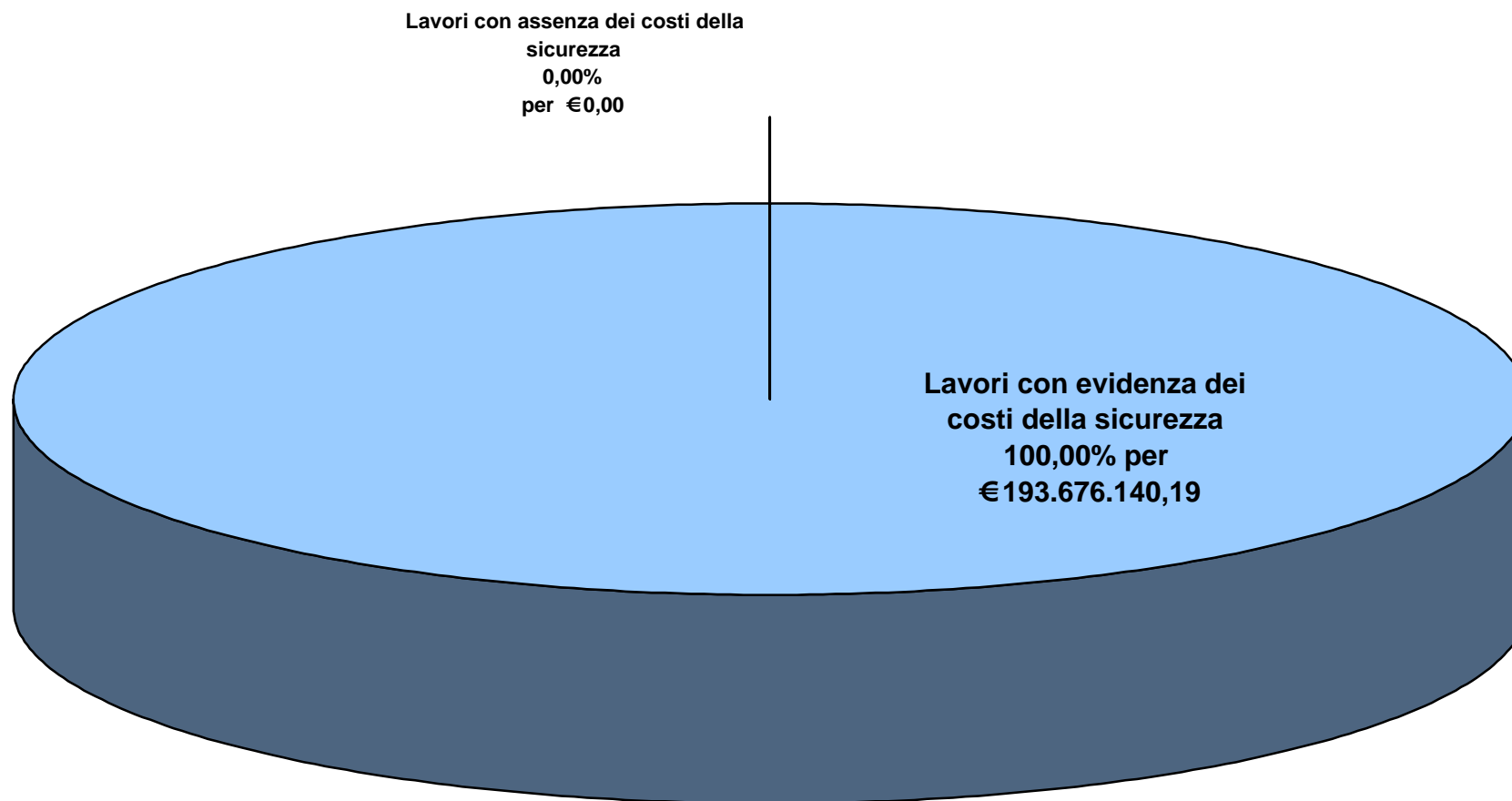
Sezione Regionale Osservatorio Contratti Pubblici - Anno 2008  
**Costi della sicurezza - Percentuale per numero lavori**  
**Anno 2008**

Lavori con assenza dei  
costi della sicurezza  
0,00% N. Lavori 0  
per €0,00

Lavori con evidenziati i  
costi della sicurezza  
100,00 % N. Lavori 215 per  
€193.676.140,19



## Costi della sicurezza - Percentuale per Importo lavori Anno 2008



**Sezione Regionale Osservatorio Contratti Pubblici – anno 2008**

*Lavori Importo Superiore a € 150.000*

**Presenza nei bandi di gara dei costi della sicurezza anni 2008 - 2007 – 2006 – 2005**

	<u>N. Lavori</u>	<u>Incidenza</u>	<u>Importo</u>	<u>Incidenza</u>
Lavori con evidenza dei costi della sicurezza	215	100,00	€193.676.140,19	100,00%
Lavori con assenza dei costi della sicurezza	0	0,00	€0,00	0,00%
<b>Totale anno 2008</b>			€193.656.140,19	
Lavori con evidenza dei costi della sicurezza	183	100,00%	€124.384.034,37	100,00%
Lavori con assenza dei costi della sicurezza	0	0,00%	€0,00	0,00%
<b>Totale anno 2007</b>	183		€124.384.034,37	
Lavori con evidenza dei costi della sicurezza	408	99,75%	€313.300.010,95	99,94%
Lavori con assenza dei costi della sicurezza	1	0,25%	€176.060,20	0,06%
<b>Totale anno 2006</b>	409		€313.476.071,15	
Lavori con evidenza dei costi della sicurezza	280	98,94%	€204.464.327,05	99,74%
Lavori con assenza dei costi della sicurezza	3	1,06%	€ 531.221,58	0,26%
<b>Totale anno 2005</b>	283		€204.995.548,63	

## Sezione Regionale Osservatorio Contratti Pubblici - anno 2008

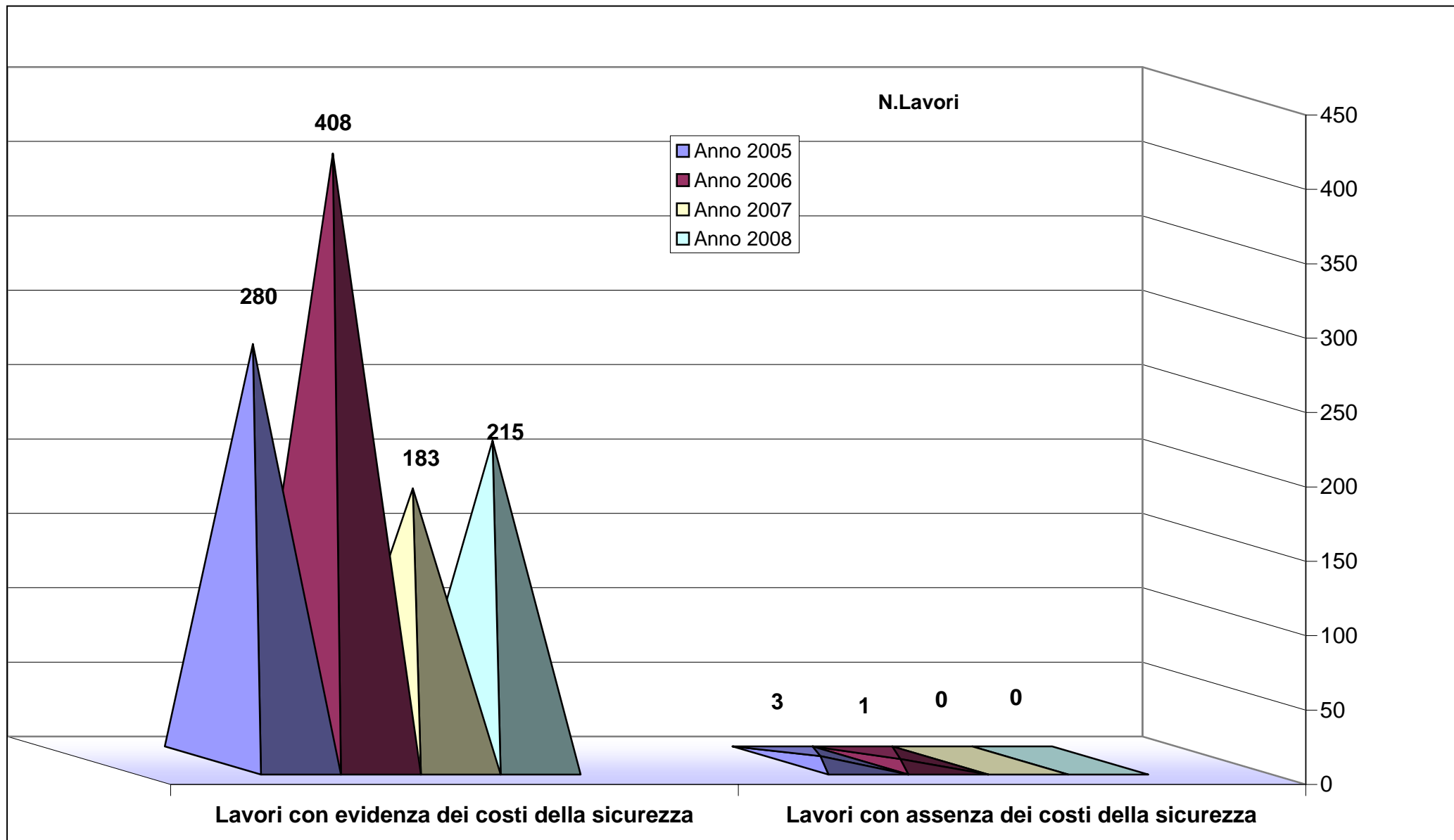
Lavori Importo Superiore a € 150.000

### Incidenza totale dei costi della sicurezza anni 2008 - 2007 – 2006 - 2005

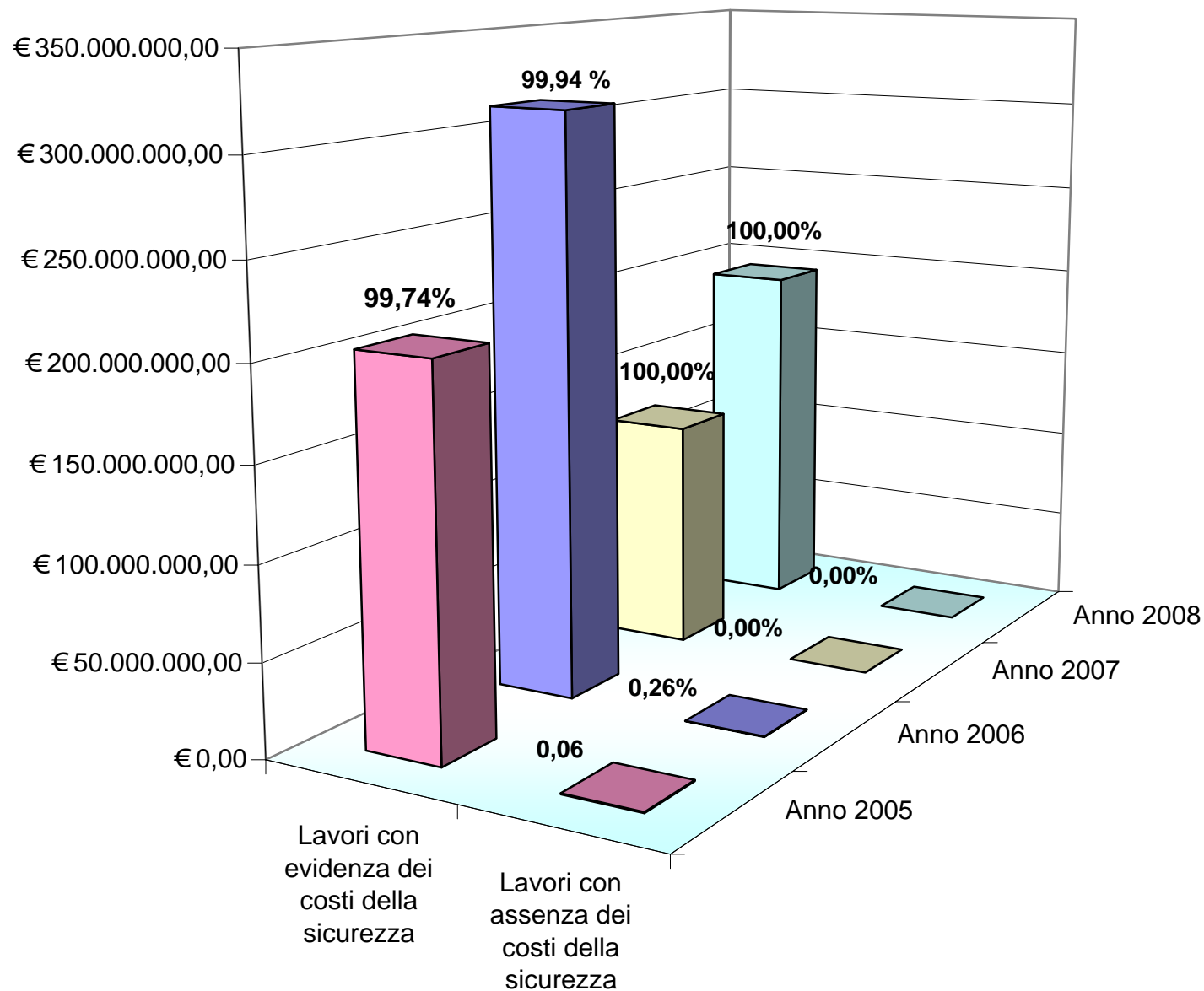
	<b>N. Lavori</b>	<b>Importo appalto (Base asta)</b>	<b>Importo totale Sicurezza</b>	<b>Incidenza Sicurezza</b>
<b>Lavori con evidenza dei costi della sicurezza anno 2008</b>	<b>215</b>	<b>€193.676.140,19</b>	<b>€16.288.823,32</b>	<b>8,41%</b>
<b>Lavori con evidenza dei costi della sicurezza anno 2007</b>	<b>183</b>	<b>€124.384.034,37</b>	<b>€7.852.073,47</b>	<b>6,31%</b>
<b>Lavori con evidenza dei costi della sicurezza anno 2006</b>	<b>408</b>	<b>€313.300.010,95</b>	<b>€14.530.973,96</b>	<b>4,64%</b>
<b>Lavori con evidenza dei costi della sicurezza anno 2005</b>	<b>280</b>	<b>€204.464.327,05</b>	<b>€9.360.850,77</b>	<b>4,58%</b>

Sezione Regionale Osservatorio Contratti Pubblici - anno 2008

Presenza nei bandi di gara dei costi della sicurezza per numero lavori anni 2008 - 2007 - 2006 - 2005



**Sezione Regionale Osservatorio Contratti Pubblici - anno 2008**  
**Presenza nei bandi di gara dei costi della sicurezza anni 2008 - 2007 - 2006 - 2005**





# Sezione Regionale Osservatorio Contratti Pubblici - anno 2008

## Incidenza totale costi della sicurezza anni 2008 - 2007 - 2006 - 2005

