



Regione Umbria

Giunta Regionale

**SEZIONE REGIONALE OSSERVATORIO
CONTRATTI PUBBLICI**

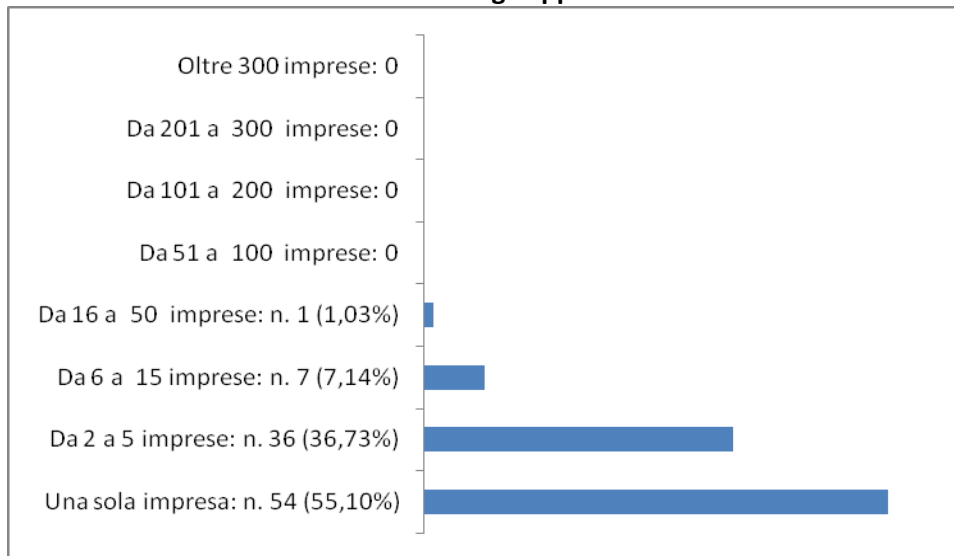
**APPALTI
PER LA FORNITURA DI BENI
E PER LA PRESTAZIONE DI SERVIZI**

SEZIONE 4

Grado di partecipazione delle imprese

Grado di partecipazione delle imprese per appalti di SERVIZI

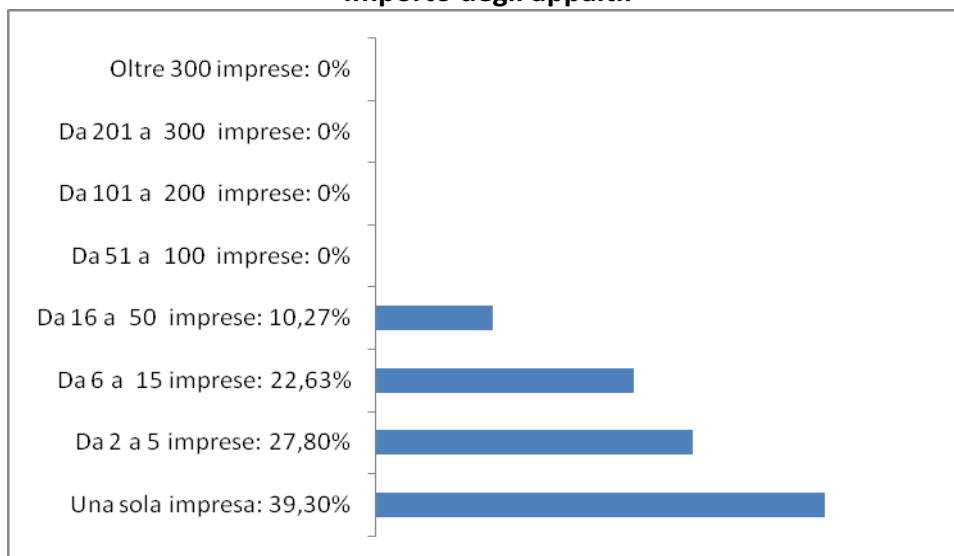
Numero degli appalti:



NUMERO DELLE IMPRESE OFFERENTI	NUMERO	PERCENTUALE
Una sola impresa	54	55,10
Da 2 a 5 imprese	36	36,73
Da 6 a 15 imprese	7	7,14
Da 16 a 50 imprese	1	1,03
Da 51 a 100 imprese	0	0
Da 101 a 200 imprese	0	0
Da 201 a 300 imprese	0	0
Oltre 300 imprese	0	0
TOTALI	98	100%

Grado di partecipazione delle imprese per appalti di SERVIZI

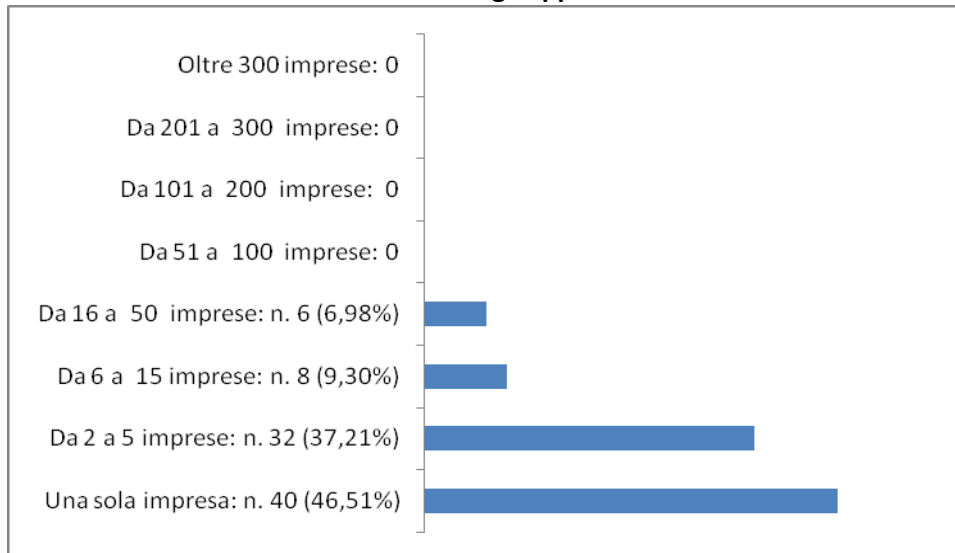
Importo degli appalti:



NUMERO DELLE IMPRESE OFFERENTI	IMPORTO	PERCENTUALE
Una sola impresa	39.743.228,34	39,30
Da 2 a 5 imprese	28.113.779,52	27,80
Da 6 a 15 imprese	22.890.192,51	22,63
Da 16 a 50 imprese	10.391.811,12	10,27
Da 51 a 100 imprese	0	0
Da 101 a 200 imprese	0	0
Da 201 a 300 imprese	0	0
Oltre 300 imprese	0	0
TOTALI	€ 101.139.011,49	100%

Grado di partecipazione delle imprese per appalti di FORNITURE

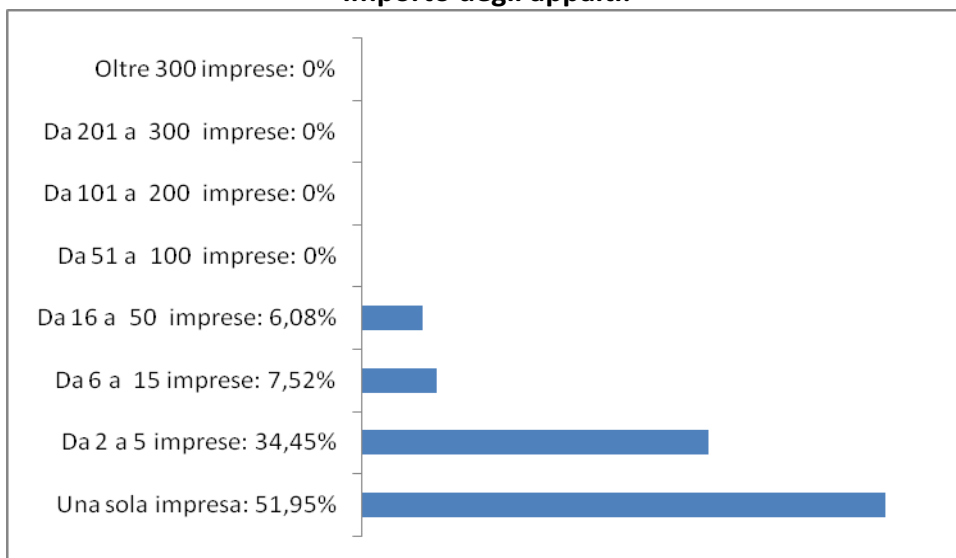
Numero degli appalti:



NUMERO DELLE IMPRESE OFFERENTI	NUMERO	PERCENTUALE
Una sola impresa	40	46,51
Da 2 a 5 imprese	32	37,21
Da 6 a 15 imprese	8	9,30
Da 16 a 50 imprese	6	6,98
Da 51 a 100 imprese	0	0
Da 101 a 200 imprese	0	0
Da 201 a 300 imprese	0	0
Oltre 300 imprese	0	0
TOTALI	86	100%

Grado di partecipazione delle imprese per appalti di FORNITURE

Importo degli appalti:



NUMERO DELLE IMPRESE OFFERENTI	IMPORTO	PERCENTUALE
Una sola impresa	18.132.061,08	51,95%
Da 2 a 5 imprese	12.027.661,86	34,45%
Da 6 a 15 imprese	2.624.340,48	7,52%
Da 16 a 50 imprese	2.122.100,00	6,08%
Da 51 a 100 imprese	0	0
Da 101 a 200 imprese	0	0
Da 201 a 300 imprese	0	0
Oltre 300 imprese	0	0
TOTALI	€ 34.906.163,42	100%